

ROZLICZENIE SUBWENCJI PFR
WIOSEK O UMORZENIE
TARCZA 1.0
DLA MIKROFIRM

Przed złożeniem oświadczenia o rozliczeniu:

- + Otrzymasz w bankowości elektronicznej propozycję PFR w zakresie wysokości subwencji finansowej podlegającej zwrotowi. Będzie to wstępnie uzupełniony formularz oświadczenia o rozliczeniu. Nie wszystkie pola formularza będą jednak uzupełnione, niektóre będą wymagały wypełnienia przez beneficjenta
- + Przeczytaj propozycję PFR dotyczącą rozliczenia
- + Wyjaśnij rozbieżności w rejestrach publicznych - jeżeli występują i dokonaj korekt
- + Popraw dane, jeżeli są nieprawidłowe
- + Sprawdź i podaj spadek przychodów ze sprzedaży
- + Sprawdź/popraw kody PKD
- + Podpisz oświadczenie z wykorzystaniem narzędzi autoryzacyjnych w bankowości elektronicznej

Przed złożeniem oświadczenia o rozliczeniu:

Pamiętaj:

- + Na początku, po otrzymaniu tej propozycji PFR, będziesz mógł się z nią tylko zapoznać, co oznacza, że nie będziesz miał możliwości natychmiastowego podpisania tej wstępnej wersji oświadczenia o rozliczeniu i jego złożenia. Możliwość edytowania propozycji PFR uzyskasz dopiero od dnia, w którym zacznie biec termin na złożenie przez Ciebie oświadczenia o rozliczeniu subwencji.

Przed złożeniem oświadczenia o rozliczeniu:

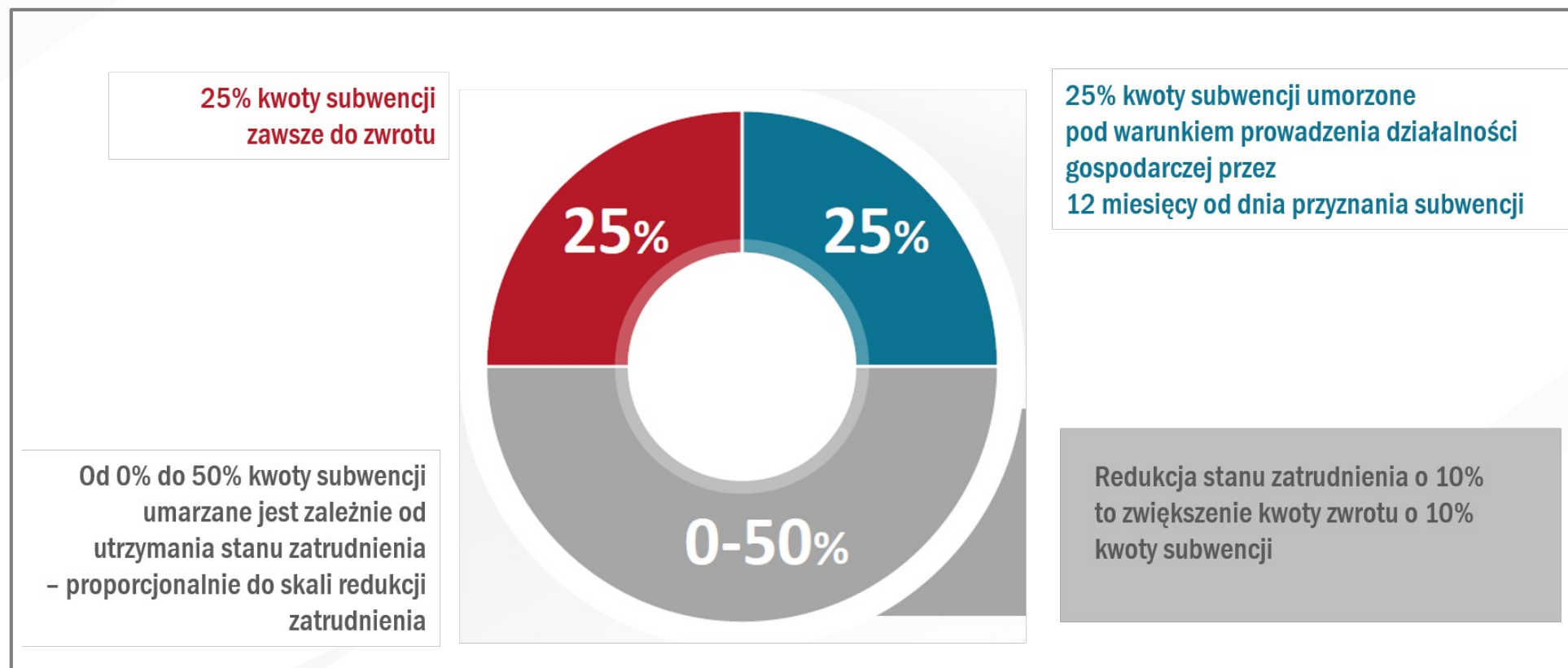
- + Oświadczenie o rozliczeniu subwencji finansowej masz obowiązek złożyć nie wcześniej niż pierwszego dnia po upływie 12 miesięcy liczonych od dnia wypłacenia Ci subwencji finansowej oraz nie później niż w terminie 10 dni roboczych od upływu 12 miesięcy liczonych od dnia wypłacenia Ci subwencji finansowej.

Warunki umorzenia 100% subwencji finansowej

- ⑥ Nieprzerwane prowadzenie działalności gospodarczej w każdym czasie od daty przyznania subwencji do daty wydania decyzji przez PFR.
- ⑥ Nieposiadanie statusu przedsiębiorstwa znajdującego się w trudnej sytuacji w rozumieniu art. 2 pkt 18 Rozporządzenia Pomocowego na dzień 31 grudnia 2019.
- ⑥ Działalność faktycznie wykonywana oraz ujawniona w CEIDG albo rejestrze przedsiębiorców KRS wg stanu na dzień 31 grudnia 2019 obejmuje co najmniej jeden ze wskazanych rodzajów działalności, sklasyfikowanych zgodnie z 54 kodami PKD.
- ⑥ Odnotowanie spadku przychodów ze sprzedaży o min. 30% w wybranym okresie:
 - 1 kwietnia – 31 grudnia 2020 r. w stosunku do 1 kwietnia – 31 grudnia 2019 r.
 - lub
 - 1 października – 31 grudnia 2020 r. w stosunku do 1 października – 31 grudnia 2019 r.

Warunki umorzenia subwencji

Jeśli nie jesteś przedsiębiorcą uprawnionym do 100% umorzenia subwencji finansowej (dot. to przedsiębiorców prowadzących działalność gospodarczą w wymienionych w regulaminie PFR kodach PKD), to maksymalne umorzenie, na jakie możesz liczyć, wynosi 75% otrzymanej subwencji.



Złożenie wniosku o umorzenie Tarcza PFR 1.0 w systemie I-Bank

Formularz wniosku o umorzenie subwencji z programu Tarcza PFR 1.0 jest dostępny dla klienta bankowości elektronicznej I-Bank na dwa sposoby:

1. Przycisk w pasku narzędziowym głównego okna programu

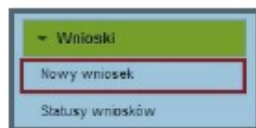
Przycisk **[Dodaj wniosek]** dostępny jest w pasku narzędziowym głównego okna programu po zalogowaniu do systemu (Rys. 3). Po jego kliknięciu wyświetlona zostanie lista dostępnych w systemie formularzy i wniosków.



Rys. 3: Okno systemu I-Bank z zaznaczonym przyciskiem dodawania nowego wniosku na panelu głównego okna programu

2. Menu Wnioski → Nowy wniosek

Po zalogowaniu do systemu I-Bank dysponent klienta może wybrać z menu bocznego opcję **Wnioski** → **Nowy wniosek**. Po wybraniu tej opcji również zostanie wyświetlona lista dostępnych w systemie formularzy i wniosków.



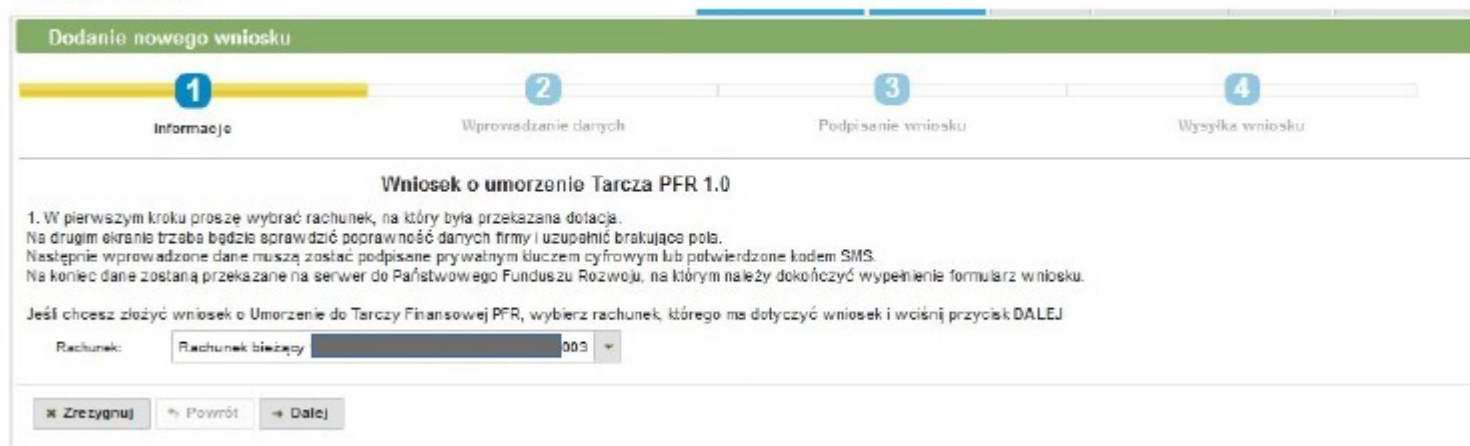
Rys. 4: Menu z opcją

Po wybraniu jednej z dwóch wymienionych powyżej opcji dysponent klienta zostanie przekierowany do listy formularzy i wniosków dostępnych w systemie I-Bank. W celu wypełnienia wniosku o umorzenie subwencji z programu Tarcza PFR 1.0, należy na liście odnaleźć i kliknąć opcję **Wniosek o umorzenie Tarcza PFR 1.0** (Rys. 5).



Rys. 5: Lista wniosków i formularzy w systemie I-Bank z zaznaczonym wnioskiem o umorzenie subwencji

Wyświetlone zostanie okno informacyjne o przebiegu procesu składania wniosku o umorzenie subwencji z programu Tarcza PFR 1.0.



Rys. 6: Informacje o wniosku o umorzenie Tarcza PFR 1.0

Z listy rozwijalnej należy wybrać firmowy rachunek bankowy, którego dotyczy umorzenie.

Na formularzu wyświetlone zostaną informacje o firmie, która ubiega się o umorzenie subwencji. Należy zweryfikować poprawność danych.

Dodatkowo na formularzu wyświetlane są dane osobowe dysponenta składającego wniosek. Należy uzupełnić adres skrzynki pocztowej e-mail oraz numer telefonu. Numer telefonu zostanie przekazany do systemu Ministerstwa w celu autoryzacji składanego wniosku.

Po zweryfikowaniu danych na formularzu wniosku należy kliknąć przycisk **[Dalej]** (Rys. 7).

The screenshot shows a web application interface for adding a new application. At the top, a green header reads "Dodanie nowego wniosku". Below it is a progress bar with four steps: 1. Informacje, 2. Wprowadzanie danych (highlighted in yellow), 3. Podpisanie wniosku, and 4. Wysyłka wniosku. The main content area contains a message: "2. Proszę sprawdzić poprawność danych firmy i uzupełnić puste pola. Jeśli dane są prawidłowe, proszę kontynuować wiskając przycisk Dalej".

The form is divided into two sections:

- Dane firmy:** Includes a dropdown for "Rachunek:" (set to "Rachunek bieżący 1-SBS... 0003"), "Nazwa firmy:" (filled with "Mikroinformacja sp. z o.o. Kowalski"), "Numer NIP:" (filled with "142-123-4567"), "Numer REGON:" (filled with "142345678"), "Numer KRS:" (filled with "0000123456789"), "Miejscowość:" (filled with "Kowalski"), "Kod pocztowy:" (filled with "74-320"), "Ulica:" (filled with "ul. Kowalska"), "Numer domu:" (empty), "Kraj:" (filled with "PL"), and "Data rozpoczęcia działalności:" (filled with "2010-01-01").
- Dane osoby uprawnionej do złożenia wniosku:** Includes "Imię:" (filled with "Jan"), "Nazwisko:" (filled with "Kowalski"), "Numer PESEL:" (filled with "9012345678901234"), "Adres e-mail:" (filled with "jan.kowalski@microinformacja.pl"), and "Numer telefonu komórkowego do autoryzacji:" (filled with "71 123 456 789").

At the bottom, there are three buttons: "Zrezygnuj", "Powrót", and "Dalej".

Rys. 7: Formularz wniosku z danymi firmy ubiegającej się o subwencję

Wprowadzone na formularzu wniosku dane należy autoryzować za pomocą posiadanego środka autoryzacji (klucz cyfrowy, kod SMS lub aplikacja mobilna mKey).

Dodanie nowego wniosku

1 Informacje 2 Wprowadzanie danych 3 **Podpisanie wniosku** 4 Wysłuka wniosku

Dane firmy

Rachunek: Rachunek bieżący 1-GPS 0003

Nazwa firmy: Kowalski

Numer NIP: * Numer REGON: * 3

Numer KRS:

Miejscowość: Kod pocztowy: 74-320

Ulica: Numer domu:

Kraj:

Data rozpoczęcia działalności *

Dane osoby uprawnionej do złożenia wniosku

Imię: Nazwisko: Kowalski

Numer PESEL: *

Adres e-mail: * @service.pl

Numer telefonu komórkowego do autoryzacji: *

Proszę wybrać swój klucz z listy i wpisać kod PIN

Klucz: Klucz Pendrive 1 (K... z C)

PIN: ****

Podpis cyfrowy należy posiadać w warunkach zapewniających bezpieczeństwo i integralność własnych kluczy prywatnych

Klucz cyfrowy powinien być odłączony od komputera po zakończeniu podpisywania zleceń.

Rys. 8: Podsumowanie danych wniosku po złożeniu podpisu na dokumencie za pomocą środka autoryzacji

Po złożeniu prawidłowego podpisu elektronicznego na formularzu wniosku, wyświetlone zostanie okno podsumowania. Należy kliknąć przycisk **[Dalej]** w celu przesłania danych na serwer platformy Eximee.

Po poprawnym wysłaniu danych na serwery platformy Eximee wyświetlone zostanie odpowiednie okno formularza, na którym należy kliknąć przycisk **[Otwórz wniosek]** (Rys. 9).

Dodanie nowego wniosku

Twoje dane zostały przekazane na serwer Polskiego Funduszu Rozwoju. Proszę teraz wciśnąć przycisk: i wypełnić formularz wniosku. Formularz zostanie otwarty w nowym oknie. Po jego wypełnieniu można powrócić do tego programu.

Rys. 9: Okno potwierdzające poprawność przesłania danych na serwer platformy Eximee

Po kliknięciu przycisku **[Otwórz wniosek]** w nowej karcie przeglądarki otworzy się wstępnie wypełniony wniosek z danymi przesłanymi z systemu I-Bank.

Wniosek o umorzenie dla MIKROFIRM – czynności do wykonania

DANE BENEFICJENTA

Numer NIP firmy ←

Status przedsiębiorstwa **Mikro**

Pełna nazwa firmy ←

Numer REGON firmy ←

Numer KRS firmy (jeśli dotyczy) ←

UMOWA SUBWENCJI

Numer Umowy Subwencji Finansowej

Data zawarcia Umowy Subwencji Finansowej **30 kwietnia 2020**

Udzielona kwota Subwencji Finansowej **225 633,00 PLN**

Saldo Subwencji Finansowej **225 633 00 PLN**

Sama kwota przysługująca w ramach ewentualnych decyzji PFR dotyczących Umowy Subwencji Finansowej.

WNIOSEK O UMORZENIE SUBWENCJI

Wniosek o umorzenie subwencji jest aktywny. Masz czas na jego wypełnienie i przekazanie do PFR **do 30 kwietnia 2021 23:59**.

Po **30 kwietnia 2021 23:59** PFR wyda decyzję dotyczącą umorzenia subwencji. Jeśli nie prześlesz wniosku, decyzja PFR zostanie wydana w oparciu o wcześniej ustalone dane.

Dalej

Uwaga!

Formularz jest częściowo wypełniony przez PFR danymi z Umowy Subwencji Finansowej, danymi które uzyskał w trakcie trwania Umowy oraz z zewnętrznych baz np. US, ZUS.

4

Pola znajdujące się w ramkach można edytować.

Po wybraniu ikonki znaku zapytania „?” wyświetlą się podpowiedzi w zakresie wymaganych danych w ramach danego pola.

5

Informacja, do kiedy wniosek jest aktywny do edycji oraz kiedy może być wydana przez PFR decyzja umorzeniowa.

6

Po wybraniu przycisku „Dalej” zostaniesz przekierowany na kolejny ekran.

7



Wniosek o umorzenie dla MIKROFIRM – czynności do wykonania

UMORZENIE Z TYTUŁU DZIAŁALNOŚCI AKTYWNEJ

Beneficjent oświadcza, że:

(i) na dzień złożenia Oświadczenia prowadzi działalność gospodarczą, tj. działalność nie została zawieszona ani wykreślona z Centralnej Ewidencji i Informacji o Działalności Gospodarczej albo rejestru przedsiębiorców Krajowego Rejestru Sądowego

(ii) na dzień złożenia Oświadczenia nie otworzył likwidacji na podstawie Kodeksu Spółek Handlowych

(iii) na dzień złożenia Oświadczenia nie zostało w stosunku do niego otwarte postępowanie upadłościowe na podstawie ustawy Prawo Upadłościowe oraz według najlepszej wiedzy Beneficjenta nie istnieją przesłanki do złożenia wniosku w przedmiocie ogłoszenia jego upadłości

(iv) na dzień złożenia Oświadczenia nie zostało otwarte postępowanie restrukturyzacyjne na podstawie Prawa Restrukturyzacyjnego oraz według najlepszej wiedzy Beneficjenta nie istnieją przesłanki do złożenia wniosku w przedmiocie rozpoczęcia postępowania restrukturyzacyjnego Przedsiębiorstwa

(v) prowadził działalność gospodarczą nieprzerwanie w okresie od dnia przyznania Subwencji Finansowej, do dnia złożenia Oświadczenia.

(TAK oznacza złożone oświadczenie w przedstawionej treści w całości, NIE oznacza niezłożenie takiego oświadczenia w całości)

Tak Nie

Wielkość umorzenia **25,00%**

Kwota umorzenia z tytułu działalności aktywnej **56 408,25 PLN**

8

Należy wybrać odpowiednią odpowiedź.

Zaznaczenie przycisku „Nie”, będzie oznaczało, że firma nie jest aktywna w rozumieniu założeń programowych PFR. Wówczas do zwrotu będzie wskazana przez PFR cała kwota otrzymanej subwencji finansowej, niezależnie od spełnienia innych kryteriów programowych.



Wniosek o umorzenie dla MIKROFIRM – czynności do wykonania

UMORZENIE Z TYTUŁU UTRZYMANIA ZATRUDNIENIA	
Liczba pracowników na koniec miesiąca poprzedzającego złożenie wniosku o Subwencję Finansową	4,00
Średnia liczba Pracowników przez okres pełnych 12 miesięcy kalendarzowych od końca miesiąca kalendarzowego poprzedzającego datę złożenia Wniosku o Subwencję Finansową	4,00
Skala Redukcji Zatrudnienia	0,00%
Wielkość umorzenia	50,00%
Kwota umorzenia z tytułu utrzymania zatrudnienia	112 816,50 PLN

9

Jeśli na dzień wypełniania wniosku wartości są inne niż wykazane przez PFR, należy rozbieżności wyjaśnić w instytucjach zewnętrznych i dokonać odpowiednich korekt we wniosku.

Po zaznaczeniu ikonki znaku zapytania „?” wyświetlą się podpowiedzi w zakresie wymaganych danych w ramach danego pola.

Wniosek o umorzenie dla MIKROFIRM – czynności do wykonania

10

UMORZENIE DODATKOWE

PKD w związku z którym klient ubiega się o pomoc 17.29.Z - Produkcja pozostałych wyrobów z papieru i tektury

PKD zgodne na dzień 31 grudnia 2019 r. kwalifikuje do dodatkowego umorzenia Tak Nie

Brak naruszenia nakazów i zakazów w związku z COVID-19 Tak Nie

Beneficjent oświadcza, że spadek Przychodów podany został dla okresu trwającego ostatni kwartał trzy ostatnie kwartały

Beneficjent oświadcza, że wysokość jego przychodów ze sprzedaży wyniosła we wskazanym wcześniej okresie 2019 roku PLN

Beneficjent oświadcza, że wysokość jego przychodów ze sprzedaży wyniosła we wskazanym wcześniej okresie 2020 roku PLN

Spadek przychodów ze sprzedaży wynikający z oświadczonych wartości przychodów ze sprzedaży wynosi

Wielkość umorzenia **25,00%**

Kwota umorzenia dodatkowego **56 408,25 PLN**

WAŻNE

Aby otrzymać dodatkowe 25% umorzenia powinny być spełnione łącznie trzy warunki:

- + Posiadać określony przez PFR kod PKD (54 kody)
- + Nie naruszyć nakazów i zakazów w związku z COVID – 19
- + Osiągnąć spadek przychodów ze sprzedaży w wybranym okresie na poziomie co najmniej 30%.

1. Należy rozwinąć listę i odnaleźć właściwy kod PKD
2. Odznaczyć właściwy check-box
3. Wypełnić część dotyczącą spadku przychodów

Po zaznaczeniu ikonki znaku zapytania „?” wyświetlą się podpowiedzi w zakresie wymaganych danych w ramach danego pola.



Wniosek o umorzenie dla MIKROFIRM – czynności do wykonania

11

PODSUMOWANIE

Bieżące saldo subwencji	225 633,00 PLN	←
Umorzenie z tytułu działalności aktywnej	56 408,25 PLN	←
Umorzenie z tytułu utrzymania zatrudnienia	112 816,50 PLN	←
Wyliczona przez bank na podstawie podanych danych maksymalna kwota umorzenia	225 633,00 PLN (100,00%)	←
Wnioskuje o umorzenie Subwencji w kwocie	<input type="text" value="225 633,00"/> PLN	←

Wróć Dalej

W podsumowaniu widać kwoty wyliczone z dwóch głównych części z których można otrzymać 75% kwoty umorzenia subwencji finansowej.

Wypełnienie części wniosku „umorzenie dodatkowe” umożliwia otrzymania umorzenia w 100%.

Na podstawie danych wypełnionych w ramach poszczególnych części wniosku zostaje wyliczona kwota umorzenia subwencji finansowej.

Po wybraniu przycisku „Wróć” zostaniesz przekierowany na poprzedni ekran.

Po wybraniu przycisku „Dalej” zostaniesz przekierowany na kolejny ekran.



Wniosek o umorzenie dla MIKROFIRM – czynności do wykonania

12

OŚWIADCZENIA

Osoba działająca w imieniu Beneficjenta oświadcza, że jest uprawniona do reprezentacji Beneficjenta, w tym do złożenia Oświadczenia o Rozliczeniu Subwencji Finansowej, oraz dokonywania wszelkich innych czynności związanych z wykonaniem Umowy:

Pełnomocnictwo ?

Samodzielna reprezentacja ?

Osoba działająca w imieniu Beneficjenta potwierdza, że wszystkie przedstawione informacje oraz złożone oświadczenia są zgodne z prawdą i jest świadoma odpowiedzialności karnej za przedstawianie fałszywych informacji oraz złożenie fałszywych oświadczeń.

(TAK oznacza złożone oświadczenie w przedstawionej treści w całości, NIE oznacza niezłożenie takiego oświadczenia w całości)

Tak Nie

Beneficjent oświadcza, że Subwencja Finansowa została wydatkowana wyłącznie na cele wskazane w § 7 ust. 1 lit. b) lub c) Umowy Subwencji Finansowej.

(TAK oznacza złożone oświadczenie w przedstawionej treści w całości, NIE oznacza niezłożenie takiego oświadczenia w całości)

Tak Nie

Należy wybrać odpowiednią odpowiedź.
Po zaznaczeniu ikonki znaku zapytania „?” wyświetlą się podpowiedzi w zakresie wymaganych danych w ramach danego pola.

W przypadku, gdy osoba działająca w imieniu beneficjenta będzie reprezentować go na podstawie pełnomocnictwa, pełnomocnictwo to nie będzie przekazywane wraz z oświadczeniem o rozliczeniu, ale jego przedłożenie może być wymagane w przypadku kontroli ze strony PFR.

W przypadku zaznaczenia pól na NIE, nie będzie można przejść wniosku dalej, ponieważ brak spełnienia tych wymogów uniemożliwia umorzenie przez PFR subwencji.



Wniosek o umorzenie dla MIKROFIRM – czynności do wykonania

Przedsiębiorco jeśli nie złożyłeś do Banku w wymaganym terminie dokumentów potwierdzających Twoje umocowanie do zawarcia umowy subwencji finansowej, lub jeśli dostarczone dokumenty nie spełniły kryteriów określonych przez PFR, będziesz zobowiązany do wypełnienia poniższego oświadczenia.

Jeśli zaznaczysz pole na TAK – będzie to oznaczać, że jesteś w posiadaniu dokumentów potwierdzających Twoje umocowanie do zawarcia umowy subwencji finansowej – pełnomocnictwo lub oświadczenie retrospektywne i/lub wydruk z CEIDG, odpis z KRS. Dokumenty te należy dostarczyć do Banku niezwłocznie po wysłaniu oświadczenia do PFR.

UWAGA:

Zaznaczenie pola na NIE uniemożliwi przejście wniosku dalej.

Beneficjent oświadcza, że pozostaje związany postanowieniami Umowy Subwencji Finansowej oraz potwierdza, że wszystkie oświadczenia składane w imieniu Beneficjenta w Umowie Subwencji Finansowej w związku z uzyskaniem Subwencji Finansowej lub w związku z Umową Subwencji Finansowej są uznawane za złożone od dnia zawarcia Umowy Subwencji Finansowej.

(TAK oznacza złożone oświadczenie w przedstawionej treści w całości, NIE oznacza niezłożenie takiego oświadczenia w całości)

Tak

Nie

Uwaga:

W przypadku rolników, niepublicznych szkół, placówek, zespołów (o których mowa w art. 182 ustawy Prawo oświatowe oraz inne formy wychowania przedszkolnego), niepublicznych uczelni, kościelnych osób prawnych i ich jednostek organizacyjnych, wystarczy jedynie wyplenienie takiego oświadczenia na TAK.

Podmioty te nie są zobowiązane do dostarczenia dokumentów potwierdzających umocowanie do Banku.

Wniosek o umorzenie dla MIKROFIRM – czynności do wykonania

OŚWIADCZENIA DOTYCZĄCE POWIĄZAŃ

Beneficjent oświadcza, że w celu wyliczenia wysokości zwolnienia z obowiązku zwrotu Subwencji Finansowej we właściwej wysokości zachodzi konieczność uwzględnienia danych finansowych lub danych dotyczących zatrudnienia innych podmiotów, z uwagi na to, że Beneficjent uległ przekształceniu, podziałowi lub połączeniu (w rozumieniu Kodeksu Spółek Handlowych) w okresie mającym wpływ na wyliczenie wartości Subwencji Finansowej podlegającej zwrotowi (tj. pomiędzy dniem uzyskania Subwencji Finansowej a dniem złożenia Oświadczenia).

(TAK oznacza złożone oświadczenie w przedstawionej treści w całości, NIE oznacza niezłożenie takiego oświadczenia w całości)

Tak Nie

Beneficjent oświadcza, że w celu wyliczenia wartości Subwencji Finansowej podlegającej zwrotowi we właściwej wysokości zachodzi konieczność uwzględnienia danych finansowych lub danych dotyczących zatrudnienia innych podmiotów, z uwagi na to, że Beneficjent działa w strukturze wielooddziałowej (posiada oddziały, które działają pod odrębnymi NIP).

(TAK oznacza złożone oświadczenie w przedstawionej treści w całości, NIE oznacza niezłożenie takiego oświadczenia w całości)

Tak Nie

Upewnij się, że zaznaczyłeś właściwe oświadczenia i uzupełnij poniższe wartości dotyczące danych podmiotów.

NIP **REGON**

(brak) (brak)

Edytuj

13

Należy wybrać odpowiednią odpowiedź.

W każdym przypadku dla odpowiedzi „TAK” rozwinie się pole do edycji, które należy wypełnić.

W każdym przypadku dokonania przekształcenia firmy rozwinie się pole do edycji.

- Wpisz NIP firmy sprzed przekształcenia jeśli na wniosku widnieje nowy NIP firmy po przekształceniu (slajd nr 7),
- Wpisz NIP firmy po przekształceniu jeśli na wniosku widnieje stary NIP firmy przed przekształceniem.



Wniosek o umorzenie dla MIKROFIRM – czynności do wykonania

DANE KONTAKTOWE

Kraj:

Ulica:

Numer domu / numer lokalu: /

Kod pocztowy i miejscowość:

Telefon:
Prefiks: Polska

Zaufany email, z którego wiadomości PFR są zweryfikowane jako poprawne ze względu na nadawcę:

[Wróć](#) Dalej

14

ADRES KORESPONDENCYJNY FIRMY

Te pola są obowiązkowe i będą wykorzystywane przez PFR do wszelkiej komunikacji z Beneficjentem.

Należy wypełnić pola dla których nie nastąpiło automatyczne zaczytanie danych. Po zaznaczeniu ikonki znaku zapytania „?” wyświetlą się podpowiedzi w zakresie wymaganych danych w ramach danego pola.

Po wybraniu przycisku „Wróć” zostaniesz przekierowany na poprzedni ekran.

Po wybraniu przycisku „Dalej” zostaniesz przekierowany na kolejny ekran.



Wniosek o umorzenie dla MIKROFIRM – czynności do wykonania

15

The screenshot shows a summary page titled 'PODSUMOWANIE'. It contains the following elements:

- Dane firmy**: Company data section.
- Wnioskowana kwota umorzenia**: Requested loan forgiveness amount.
- DOKUMENT OŚWIADCZENIA BENEFICJENTA**: Beneficiary declaration document section.
- Oświadczenie.pdf**: A PDF document icon and label.
- Wróć**: A button to return to the previous screen.
- Wyślij wniosek**: A green button to submit the application.

Wyświetli się kwota umorzenia i wartość umorzenia w %.

Wygeneruje się dokument Oświadczenia o rozliczeniu w formacie PDF.

Po kliknięciu w dokument zostanie on wyświetlony na ekranie i będzie zawierał dane z wniosku.

Jeśli Beneficjent uzna, że któreś dane na Oświadczeniu muszą zostać poprawione, może po wybraniu przycisku „Wróć” wejść we wniosek i dokonać korekty.

Jeśli dane na wniosku są prawidłowe należy wybrać przycisk „Wyślij Wniosek”

Po wybraniu przycisku „Wróć” zostaniesz przekierowany na poprzedni ekran.



Wniosek o umorzenie dla MIKROFIRM – czynności do wykonania

DOKUMENT OŚWIADCZENIA BENEFICJENTA

Oświadczenie.pdf

Wróć Wpisz kod sms numer 1 Wyślij sms ponownie Wyślij wniosek

16

Autoryzacji należy dokonać kodem SMS, który zostanie wysłany na numer telefonu podany we wniosku.

Po autoryzacji Oświadczenie o rozliczeniu Oświadczenie zostanie przesłane do PFR.

POTWIERDZAMY ZŁOŻENIE WNIOSKU

Wysłaliśmy Twoje oświadczenie o umorzenie numer 193000050000480MU do rozpatrzenia przez PFR.

17

Pojawi się potwierdzenie złożenia wniosku.

Uwaga:

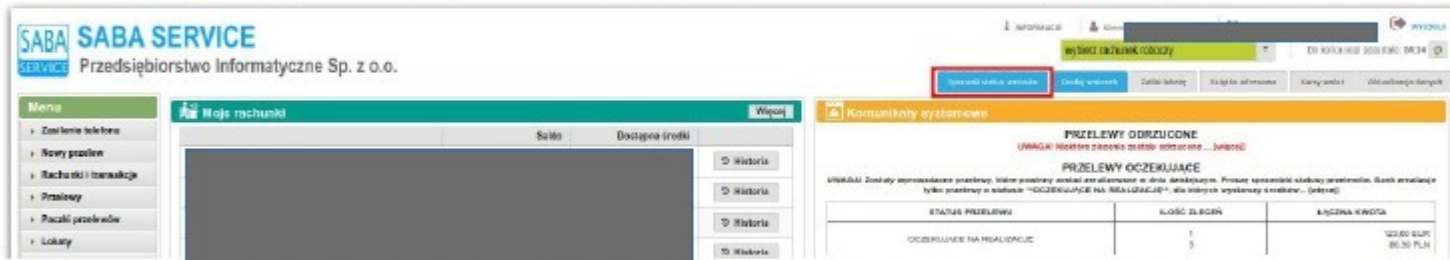
Przed podpisaniem oświadczenia o rozliczeniu subwencji finansowej zweryfikuj jego treść. Sprawdź m.in. czy wszystkie wymagane pola dot. wyliczenia umorzenia subwencji finansowej zostały uzupełnione, a także czy dane zawarte w oświadczeniu są prawidłowe.

Uzupełnij wymagane oświadczenia.



Wniosek o umorzenie dla MIKROFIRM – sprawdź status wniosku

Szczegółowe informacje o statusie wniosku oraz decyzję dotyczącą złożonego wniosku można pobrać z platformy Eximee. W tym celu po zalogowaniu do systemu bankowości elektronicznej I-Bank należy w górnym pasku narzędziowym głównego ekranu programu kliknąć przycisk **[Sprawdź status wniosku]** (Rys. 13).



Rys. 13: Główne okno programu z przyciskiem sprawdzania statusu wniosku w systemie Eximee

W nowym oknie przeglądarki otworzy się system wniosków Eximee, w którym można sprawdzić status wniosku.

Wniosek o umorzenie dla MIKROFIRM – sprawdź status wniosku

Wnioski firmowe

Tarcza Finansowa PFR 2.0 dla Mikrofirm i MŚP:

Tarcza Finansowa PFR dla Mikrofirm i MŚP:

Umorzenia - Tarcza Finansowa PFR dla Mikrofirm i MŚP:

✓ Wybierz...

NIP firmy: 6793096221, wniosek nr: 193000050034183MP

Lista Twoich wniosków

Wnioski 500+/Dobry Start

Wnioski firmowe

Tarcza Finansowa PFR 2.0 dla Mikrofirm i MŚP:

Tarcza Finansowa PFR dla Mikrofirm i MŚP:

Umorzenia - Tarcza Finansowa PFR dla Mikrofirm i MŚP:

Szczegóły wniosku

Numer wniosku: 193000050034183MU

Status: Uruchomiony

Informacje dodatkowe:

Lista Twoich wniosków

Wnioski 500+/Dobry Start

19

Po wybraniu z listy wniosku i kliknięciem myszą na wniosek, rozwinie się podstrona ze szczegółami statusu wniosku.

Może też pojawić się komentarz w „Informacjach dodatkowych” zawierający dodatkowe informacje w sprawie wniosku.

